







คู่มือปฏิบัติงาน
ระบบการบัญชี (FI)
ระบบบัญชีลูกหนี้ (Account Receivable)
Program: ZARI001
โปรแกรมนำเข้าข้อมูลสร้างรหัสลูกหนี้/เจ้าหนี้

 <p>มหาวิทยาลัยวลัยลักษณ์</p>	<p>คู่มือปฏิบัติงาน ระบบบัญชีลูกหนี้ (Account Receivable)</p>	 <p>A Member Of SMART TELCOMS</p>
	<p>โครงการพัฒนาระบบงบประมาณ พัสดุ การเงินและบัญชีกองทุน โดยเกณฑ์ที่รองรับปัจจัยลักษณะสามมิติ (MIS)</p>	

สารบัญ

1	คำอธิบาย	3
2	วิธีการเข้าใช้งาน	3
3	วิธีการกรอกค่าที่หน้าจอ	3
4	วิธีการประมวลผล	4
5	รูปแบบรายงาน	7

 มหาวิทยาลัยวลัยลักษณ์	คู่มือปฏิบัติงาน ระบบบัญชีลูกหนี้ (Account Receivable)	 A Member Of SMART TELCOMS
	โครงการพัฒนาระบบงบประมาณ พัสดุ การเงินและบัญชีกองทุน โดยเกณฑ์ฟิ่งรับฟิ่งจ่ายลักษณะสามมิติ (MIS)	

1 คำอธิบาย


การนำเข้าเพื่อสร้างข้อมูลรายการลูกหนี้และเจ้าหนี้

2 วิธีการเข้าใช้งาน

ผ่านทาง (Menu Path)	N/A
รหัสการทำรายการ (Transaction Code)	ZARI001

3 วิธีการกรอกค่าที่หน้าจอ

หน้าจอ “โปรแกรมนำเข้าข้อมูลสร้างรหัสลูกหนี้/เจ้าหนี้” กรอกเงื่อนไขที่ต้องการทำการรายการ

< 
โปรแกรมนำเข้าข้อมูลสร้างรหัสลูกหนี้/เจ้าหนี้

Save as Variant... More ▾

Selection Criteria

Excel File AP:

□

Excel File AR:

Begin Row:

6

End Row:



999

End Column:

49

Test Run ?:

Run foreground:

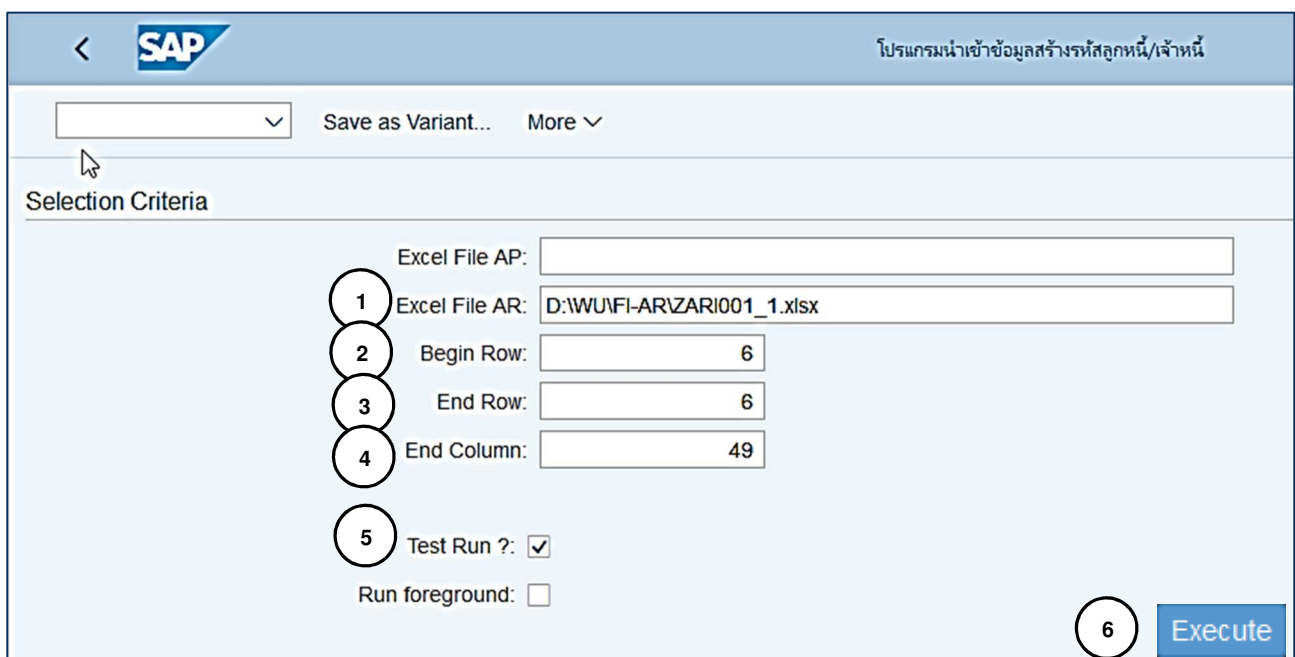
 มหาวิทยาลัยวชิราวุฒิ	คู่มือปฏิบัติงาน ระบบบัญชีลูกหนี้ (Account Receivable)	 A Member Of SMART TELCOMS
	โครงการพัฒนาระบบงบประมาณ พัสดุ การเงินและบัญชีกองทุน โดยเกณฑ์ที่รองรับจ่ายลักษณะสามมิติ (MIS)	

รายการข้อมูล	คำอธิบาย	ประเภท	วิธีปฏิบัติ	หมายเหตุ
Selection Criteria				
Excel File AP	ไฟล์ข้อมูลเจ้าหนี้	R	เลือกไฟล์ข้อมูลเจ้าหนี้	Excel File
Excel File AR	ไฟล์ข้อมูลลูกหนี้	R	เลือกไฟล์ข้อมูลลูกหนี้	Excel File
Begin Row	บรรทัดรายการแรกของ ไฟล์ข้อมูลนำเข้า	R	ระบุบรรทัดรายการแรกของ ไฟล์ข้อมูลนำเข้า	
End Row	บรรทัดรายการสุดท้ายของ ไฟล์ข้อมูลนำเข้า	R	ระบุบรรทัดรายการสุดท้าย ของไฟล์ข้อมูลนำเข้า	
End Column	คอลัมน์สุดท้ายของ ไฟล์ข้อมูลนำเข้า	R	ระบุคอลัมน์สุดท้ายของ ไฟล์ข้อมูลนำเข้า	
Test Run	ทดสอบการประมวลผล	O	เลือกทดสอบการประมวลผล	
Run foreground	ประมวลผลแบบมองเห็น	O	เลือกประมวลผลแบบ มองเห็น	

(หมายเหตุ : จากตารางข้างต้น , ที่คอลัมน์ “ประเภท”; “R” = ต้องระบุเสมอ, “O” = สามารถเลือกได้, “C” = ระบุตามเงื่อนไข)

4 วิธีการประมวลผล

T-code: ZARI001 กด Enter



โปรแกรมนำเข้าข้อมูลสร้างรหัสลูกหนี้/เจ้าหนี้

Save as Variant... More

Selection Criteria

Excel File AP:

1 Excel File AR:

2 Begin Row:



3 End Row:

4 End Column:

5 Test Run ? :

Run foreground:

6 Execute

 มหาวิทยาลัยวลัยลักษณ์	คู่มือปฏิบัติงาน ระบบบัญชีลูกหนี้ (Account Receivable)	 A Member Of SMART TELCOMS
	โครงการพัฒนาระบบงบประมาณ พัสดุ การเงินและบัญชีกองทุน โดยเกณฑ์ฟิงรับฟิงจ่ายลักษณะสามมิติ (MIS)	

หน้าจอ “โปรแกรมนำเข้าข้อมูลสร้างรหัสลูกหนี้/เจ้าหนี้”

1. Excel File AR: เลือกไฟล์ข้อมูลจากเครื่อง
2. Begin Row: ระบุบรรทัดรายการแรกของไฟล์ข้อมูลนำเข้า
3. End Row: ระบุบรรทัดรายการสุดท้ายของไฟล์ข้อมูลนำเข้า
4. End Column: 49 (คอลัมน์สุดท้ายของที่ให้โปรแกรมอ่านจากไฟล์ข้อมูลนำเข้า)
5. เลือก Test Run เพื่อทดสอบข้อมูล
6. กด **Execute** เพื่อประมวลผล

โปรแกรมนำเข้าข้อมูลสร้างรหัสลูกหนี้/เจ้าหนี้

Business Partner	BP Role	Grp.	Name 1	Name 2	Search Term 1	House Number	Street Code
HN00000003	FLCU00	C600	ร้านพาณิชย์เจริญ		พาณิชย์เจริญ	77/74	ถนนท่าแพ

โปรแกรมนำเข้าข้อมูลสร้างรหัสลูกหนี้/เจ้าหนี้

Street Code	Street 2	Street 3	Street 4	Street 5	District	City	Postal Code	Ctr	L	Telephone	Extension	Mobile Phone	Fax
ถนนท่าแพ					ตำบลท่าศาลา	อำเภอท่าศาลา	นครศรีธรรมราช	80160	TH	EN	024400362		

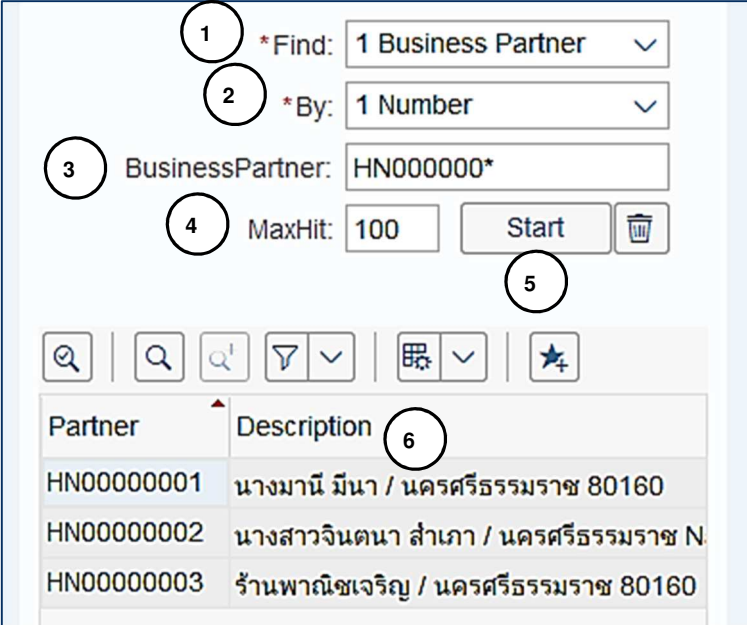
โปรแกรมนำเข้าข้อมูลสร้างรหัสลูกหนี้/เจ้าหนี้

E-Mail Address	Cate...	External BP Number	Tax Number	Ctry	Bank Key	Bank Acct	CK	Cust
suwa.aoy@gmail.com	TH1		3425671897645	TH				

โปรแกรมนำเข้าข้อมูลสร้างรหัสลูกหนี้/เจ้าหนี้

Customer	Pz	CoCd	Recon.acct	Sort	PayT	Py Methods	W	W	W	W	W	W	W	W	W	W	W	B Code	Description
X	1000	1010501004	001	C007	X	0	R1	31	X	01.10.2016	31.12.9999	R2	32	X	01.10.2016	31.12.9999	00000	สำนักงานใหญ่	

ระบบแสดงหน้าจอโปรแกรมนำเข้าข้อมูลสร้างรหัสลูกหนี้/เจ้าหนี้ ตรวจสอบข้อมูล



Partner	Description
HN00000001	นางมานี มีนา / นครศรีธรรมราช 80160
HN00000002	นางสาวจินตนา สำเภา / นครศรีธรรมราช N
HN00000003	ร้านพาณิชย์เจริญ / นครศรีธรรมราช 80160

ตรวจสอบข้อมูลหลักลูกหนี้ที่ได้สร้างในระบบได้ที่ T-Code: BP

1. Find:
2. By: (สามารถค้นหาด้วยข้อมูลอื่นได้)
3. Business Partner: ระบุ HN000000*
4. MaxHit.: ระบุ 100
5. กด
6. ระบบแสดงข้อมูลหลักลูกหนี้

5 รูปแบบรายงาน

N/A